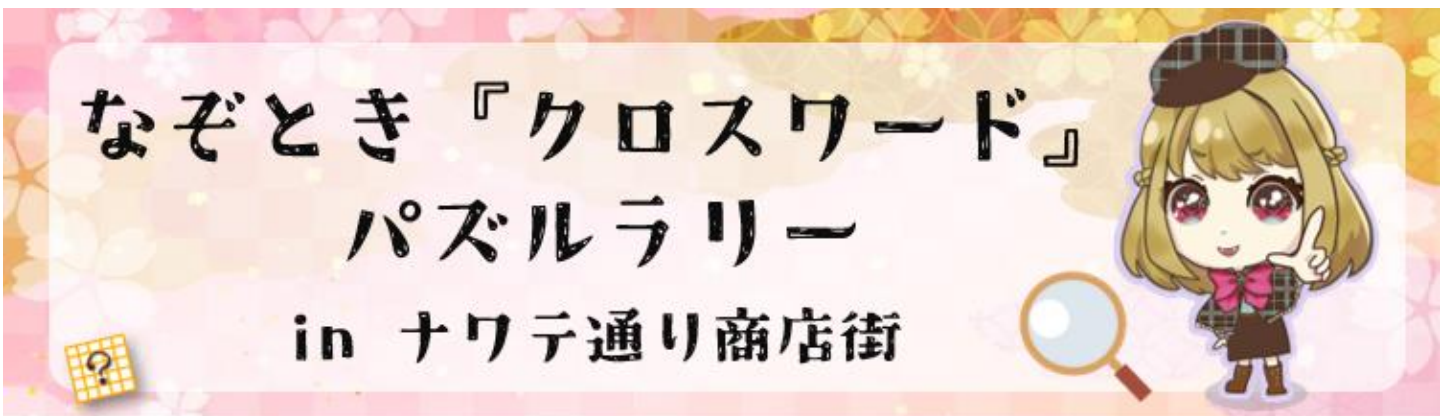




なぞとき『クロスワード』パズルラリー
in ナワテ通り商店街

参加状況レポート

長野県松本市
2024年1月13日(土)～1月14日(日)
10:00 - 16:00
開催



◆本企画の目的

- ・あめ市に訪れた方にナワテ通り商店街へ回遊促進する
- ・回遊を楽しみながらナワテ通り商店街の魅力を知ってもらいファンを増やす(お店や景色の再発見)



◆内容

・イベント名称

なぞとき『クロスワード』パズルラリー in ナワテ通り商店街

・開催日時

2024年1月13日(土), 14日(日) 10:00 - 16:00

・開催場所

ナワテ通り商店街(受付、チェックポイント2ヶ所: 西/東、ゴール)



◆開催当日の状況


イベント期間: 2024年1月13日(土) ~ 1月14日(日)

日付	1/13(土)	1/14(日)
天気	曇り→雪	晴れ
最高/最低気温	3.3°C / -5.8°C	9.0°C / -8.5°C
参加人数	85人	381人
当日概況	午前中の曇り空の後、歩道や受付・ゴールの机が真っ白な雪景色の中での開催となりました。	晴天に恵まれた2日目は、周辺の歩行者天国も大賑わい。午後は時より強風に吹かれながらも無事完走いたしました。

※国土交通省 気象庁 過去データ参照

なぞときしながら街歩きを楽しもう！

スマホで
参加OK！



なぞとき 『クロスワード』 パズルラリー



◆イベント概要

「なぞとき」と「クロスワードパズル(※)」を楽しみながら
対象エリアを回遊してもらイベントです。

参加者はエリア内を巡ってチェックポイントにある「なぞ」
を解きながらスマホでクロスワードパズルを解いていきます。

(解答用紙を使つての参加も可能です)

パズルラリー参加者全員に参加賞として粗品をプレゼント、
パズル正解者には抽選でお買物券をプレゼントとなります。

※クロスワードパズルとは、

「カギ」と呼ばれるヒントを元にタテヨコに交差したすべての
白マスにワードで埋めるペンシルパズルです。



紙やペンがなくても遊べる
「ペンシルパズル」で謎解き！



◆ご参画企画

① なぞとき『クロスワード』パズルラリー 基本パック


- イベントキット一式(チェックポイント掲示物、告知物、遊び方説明見本)
- イベント用ウェブサイト(メインページ、パズルページ、正解ページ)
- 参加賞景品(参加賞ステッカー)
- 参加状況レポート(スマートフォン参加者)

② なぞときパズルラリー オプションサービス

- イベント告知ポスターパネル(A2サイズ)
- 受付景品表示パネル(A2サイズ)
- チェックポイント掲示POPパネル(A2サイズ)
- 抽選賞品(オリジナル缶バッジ(3種)、入浴剤)
- 参加賞景品追加(参加賞ステッカー)
- タブレット式電子抽選システム(一式)
- 抽選会場中継システム(一式)
- 紙参加用 解答用紙&配付クリップペンシル&参加者アンケート用紙(一式)
- 紙参加者アンケート集計・参加状況レポートへの反映(一式)
- 各種事務局備品レンタル
 - ・チェックポイント用ポール・ウェイト(2基1セット x 2セット)
 - ・電子抽選システム用iPad(3台)
 - ・スタッフユニフォーム(一式 x 5セット)



イベント告知ポスター



チェックポイント掲示POP



スタッフユニフォーム



チェックポイント用ポール・ウェイト

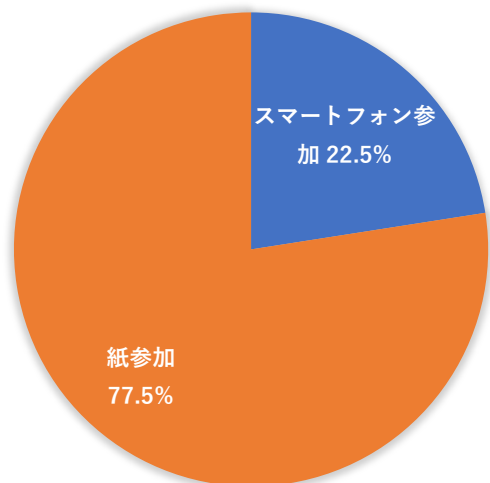
◆ご参画費用

非公開 (試験開催につき)

なぞとき『クロスワード』パズルラリー in ナワテ通り商店街

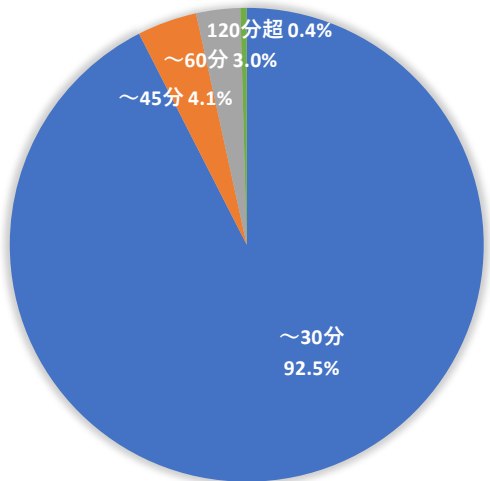
■ 参加者アンケート 集計結果 (1 / 8) ■

なぞときパズルラリーの参加方法



なぞときパズルラリーの参加方法	件数	比率
スマートフォン参加	105	22.5%
紙参加	361	77.5%
総計	466	100.0%

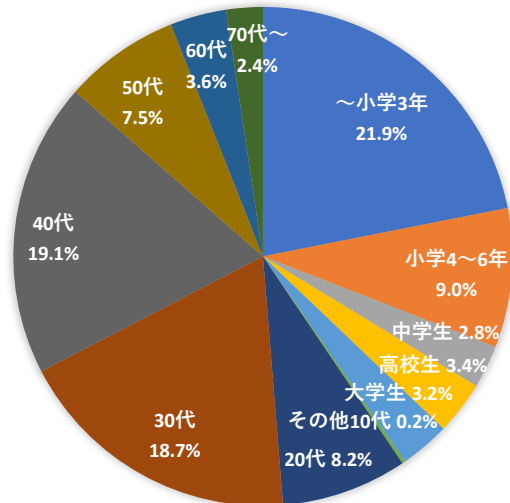
完走までの所要時間



完走までの所要時間	件数	比率
~30分	431	92.5%
~45分	19	4.1%
~60分	14	3.0%
~90分	0	0.0%
~120分	0	0.0%
120分超	2	0.4%
総計	466	100.0%

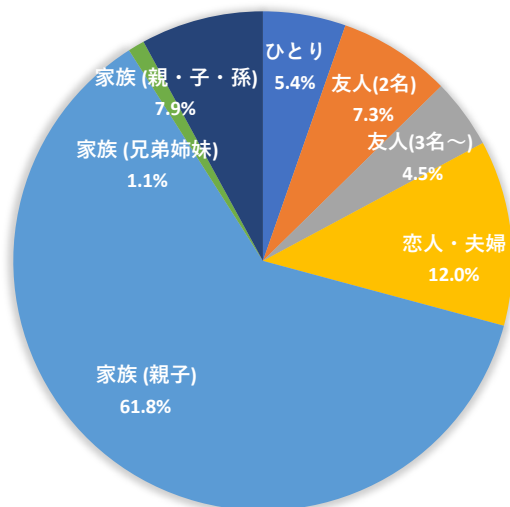
■ 参加者アンケート 集計結果 (2 / 8) ■

参加者年代



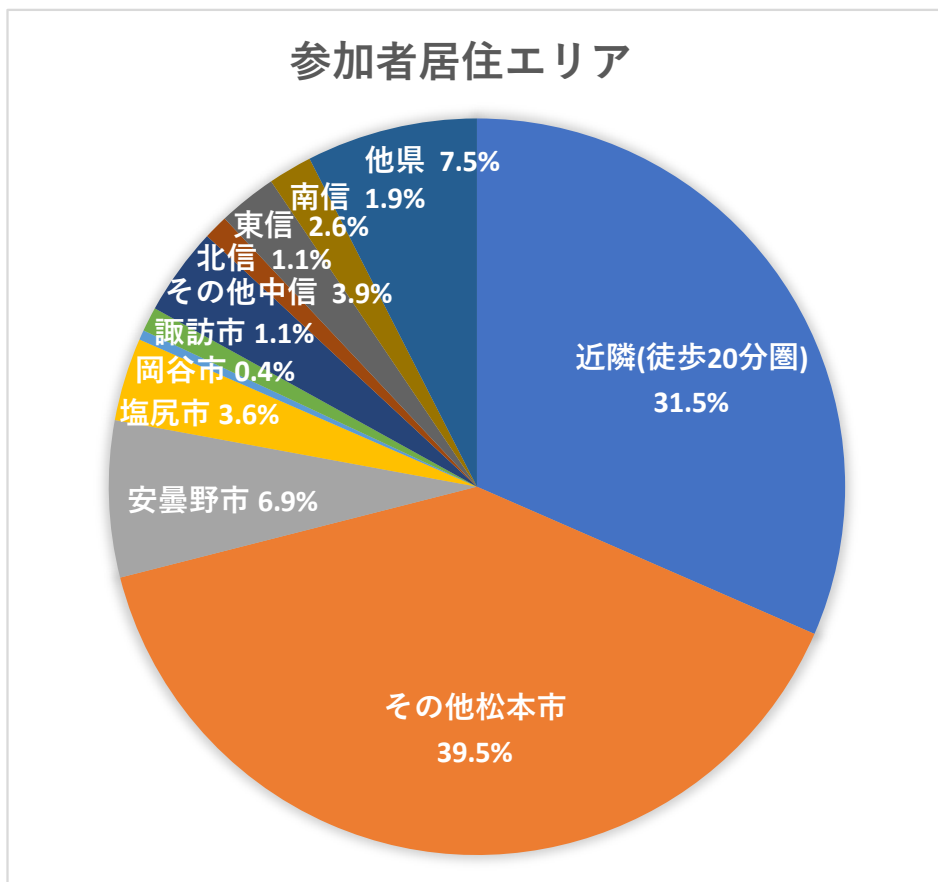
参加者年代	件数	比率
~小学3年	102	21.9%
小学4~6年	42	9.0%
中学生	13	2.8%
高校生	16	3.4%
大学生	15	3.2%
その他10代	1	0.2%
20代	38	8.2%
30代	87	18.7%
40代	89	19.1%
50代	35	7.5%
60代	17	3.6%
70代~	11	2.4%
総計	466	100.0%

参加構成



参加構成	件数	比率
ひとり	25	5.4%
友人(2名)	34	7.3%
友人(3名~)	21	4.5%
恋人・夫婦	56	12.0%
家族(親子)	288	61.8%
家族(兄弟姉妹)	5	1.1%
家族(親・子・孫)	37	7.9%
総計	466	100.0%

■ 参加者アンケート 集計結果 (3 / 8) ■

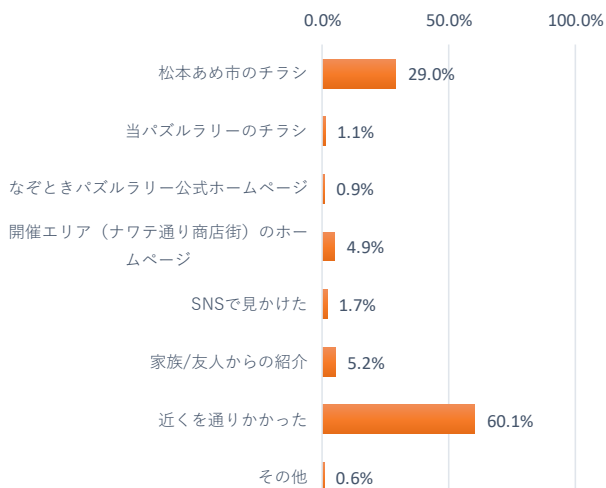


参加者居住エリア	件数	比率
近隣(徒歩20分圏)	147	31.5%
その他松本市	184	39.5%
安曇野市	32	6.9%
塩尻市	17	3.6%
岡谷市	2	0.4%
諏訪市	5	1.1%
その他中信	18	3.9%
北信	5	1.1%
東信	12	2.6%
南信	9	1.9%
他県	35	7.5%
総計	466	100.0%

なぞとき『クロスワード』パズルラリー in ナワテ通り商店街

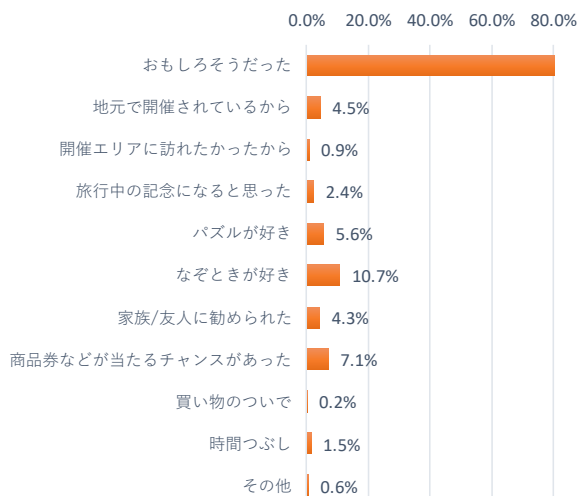
■ 参加者アンケート 集計結果 (4 / 8) ■

当イベントを知った媒体 (複数回答)



当イベントを知った媒体 (複数回答)	件数	比率
松本あめ市のチラシ	135	29.0%
当パズルラリーのチラシ	5	1.1%
なぞときパズルラリー公式ホームページ	4	0.9%
開催エリア (ナワテ通り商店街) のホームページ	23	4.9%
SNSで見かけた	8	1.7%
家族/友人からの紹介	24	5.2%
近くを通りかかった	280	60.1%
その他	3	0.6%
のべ回答数 計	482	103.4%
総計	466	100.0%

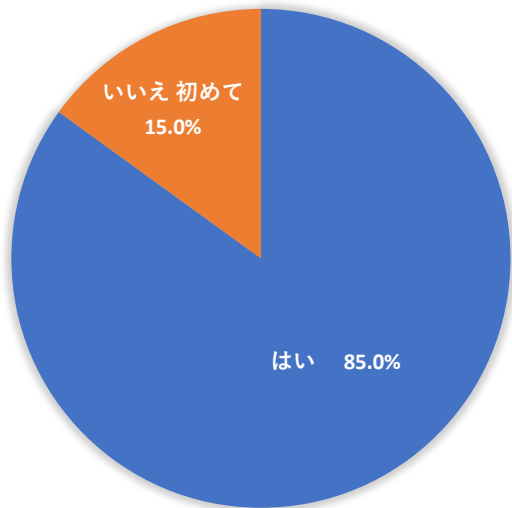
当イベント参加のきっかけ (複数回答)



当イベント参加のきっかけ (複数回答)	件数	比率
おもしろそうだった	393	84.3%
地元で開催されているから	21	4.5%
開催エリアに訪れたかったから	4	0.9%
旅行中の記念になると思った	11	2.4%
パズルが好き	26	5.6%
なぞときが好き	50	10.7%
家族/友人に勧められた	20	4.3%
商品券などが当たるチャンスがあった	33	7.1%
買い物のついで	1	0.2%
時間つぶし	7	1.5%
その他	3	0.6%
のべ回答数 計	569	122.1%
総計	466	100.0%

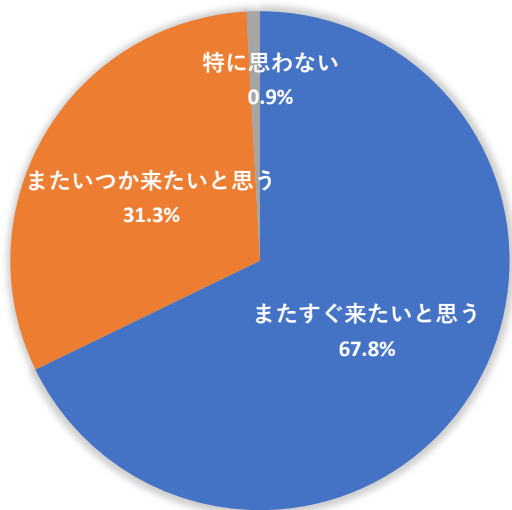
■ 参加者アンケート 集計結果 (5 / 8) ■

開催エリアに来たことがある



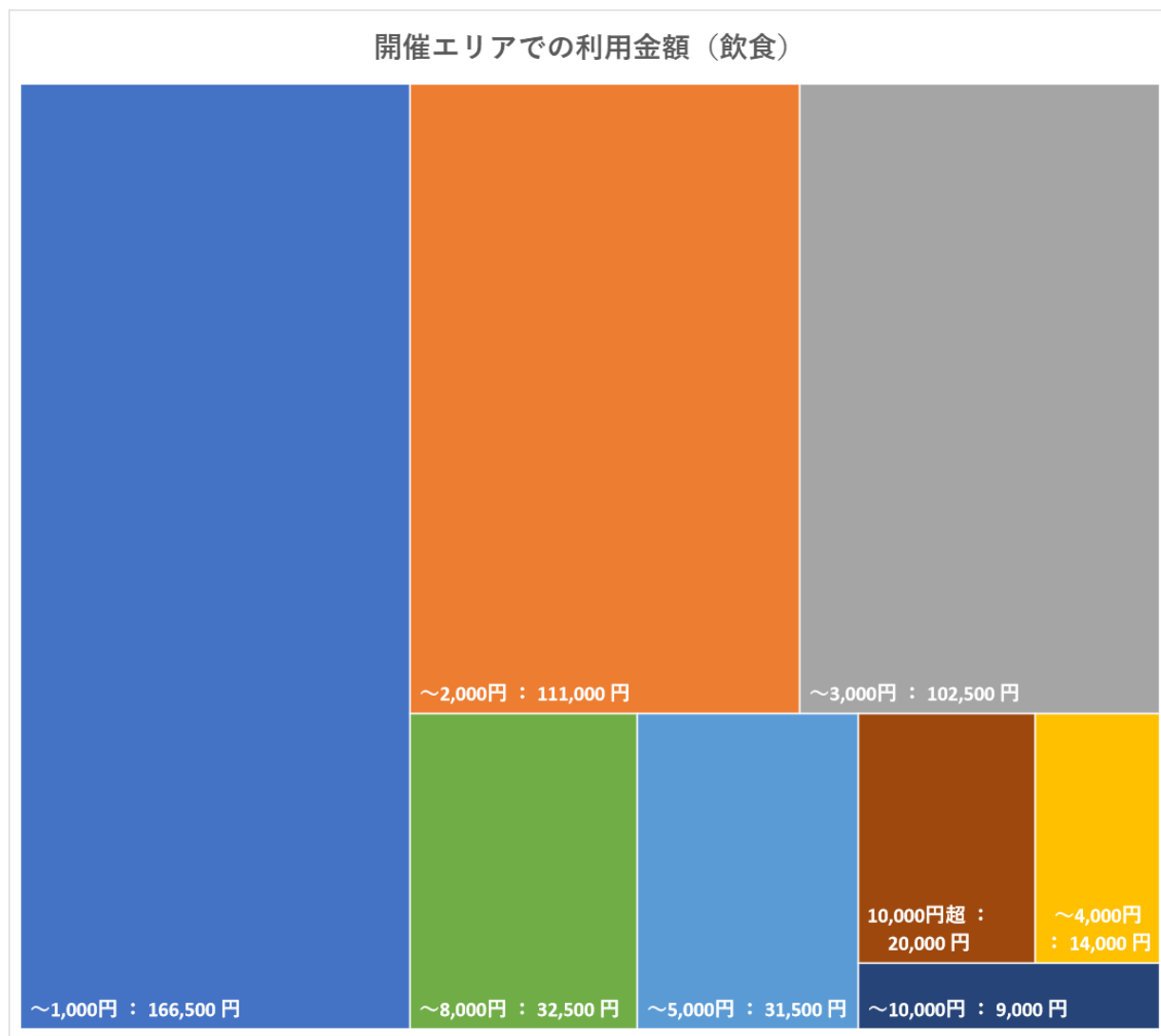
開催エリアに来たことがある	件数	比率
はい	396	85.0%
いいえ 初めて	70	15.0%
総計	466	100.0%

開催エリアにまた来たい



開催エリアにまた来たい	件数	比率
またすぐ来たいと思う	316	67.8%
またいつか来たいと思う	146	31.3%
特に思わない	4	0.9%
総計	466	100.0%

■ 参加者アンケート 集計結果（6 / 8） ■

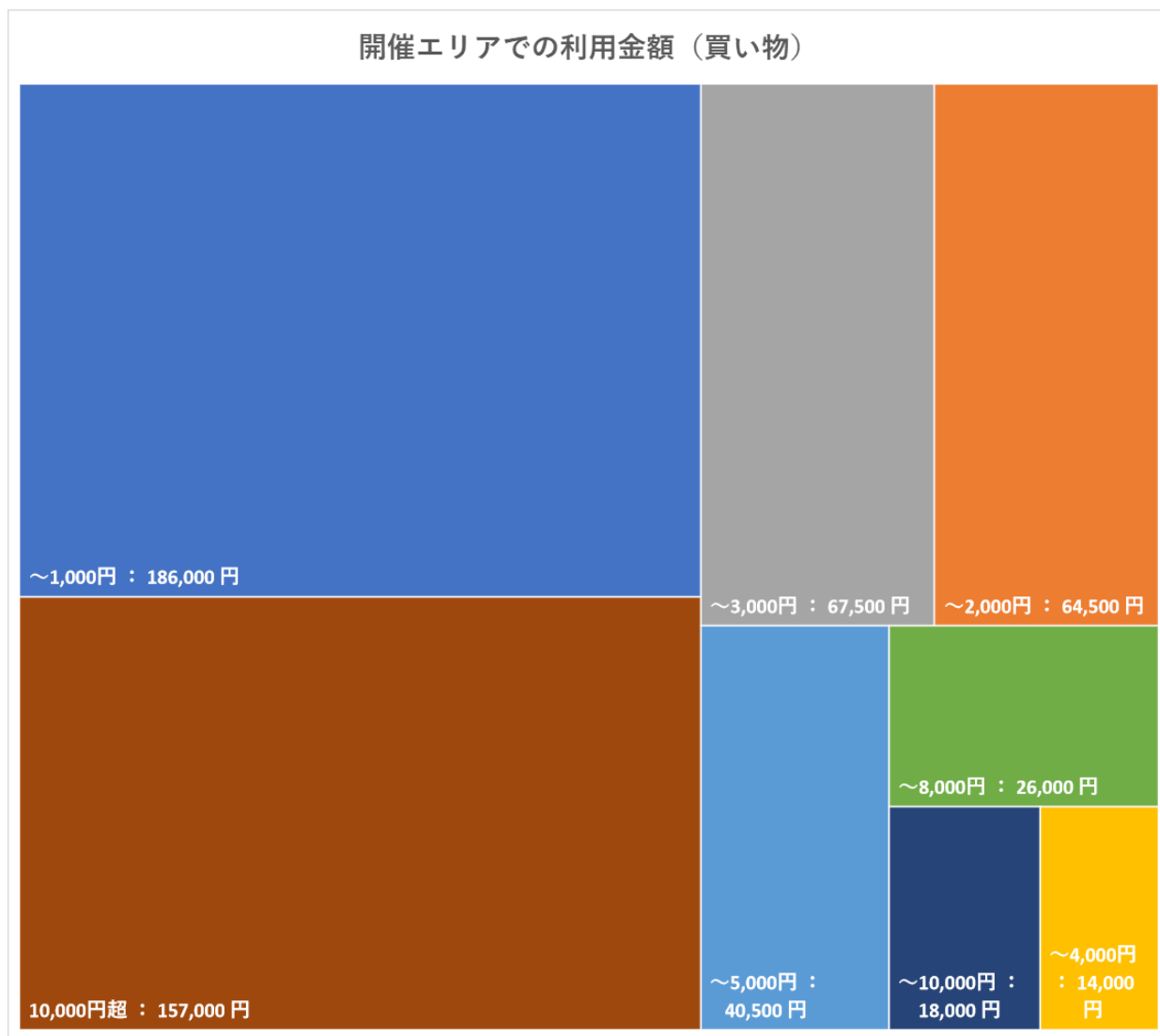


開催エリアでの利用金額（飲食）	件数	効果小計
～1,000円	333	¥166,500
～2,000円	74	¥111,000
～3,000円	41	¥102,500
～4,000円	4	¥14,000
～5,000円	7	¥31,500
～8,000円	5	¥32,500
～10,000円	1	¥9,000
10,000円超	1	¥20,000
総計	466	¥487,000

イベント参加者
経済効果（飲食） 推計

¥487,000

■ 参加者アンケート 集計結果（7 / 8） ■



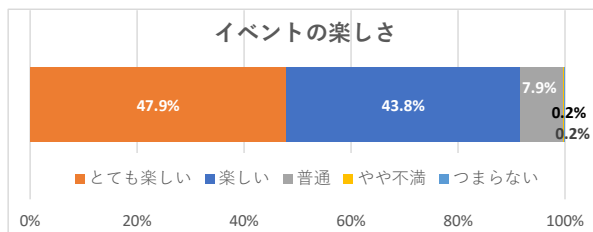
開催エリアでの利用金額（買い物）	件数	効果小計
~1,000円	372	¥186,000
~2,000円	43	¥64,500
~3,000円	27	¥67,500
~4,000円	4	¥14,000
~5,000円	9	¥40,500
~8,000円	4	¥26,000
~10,000円	2	¥18,000
10,000円超	5	¥157,000
総計	466	¥573,500

イベント参加者
経済効果（買い物）推計

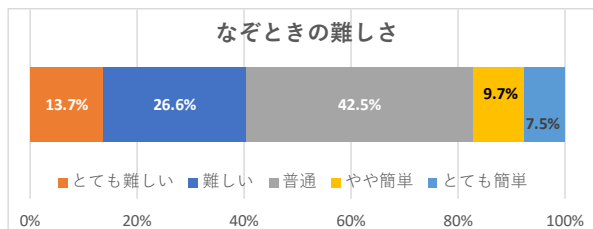
¥573,500

なぞとき『クロスワード』パズルラリー in ナワテ通り商店街

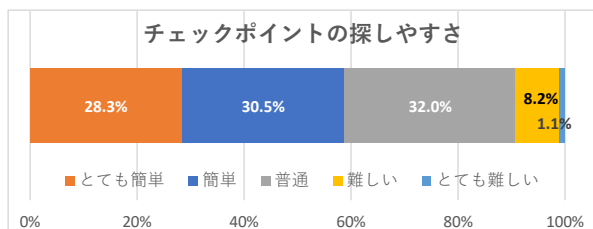
■ 参加者アンケート 集計結果（8 / 8） ■



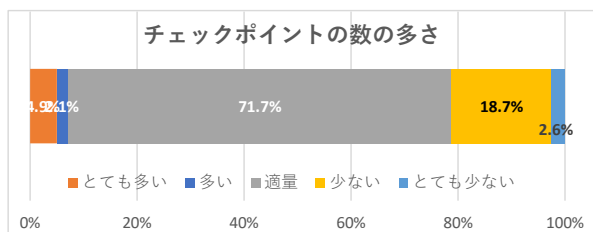
イベントの楽しさ	件数	比率
とても楽しい	223	47.9%
楽しい	204	43.8%
普通	37	7.9%
やや不満	1	0.2%
つまらない	1	0.2%
総計	466	100.0%



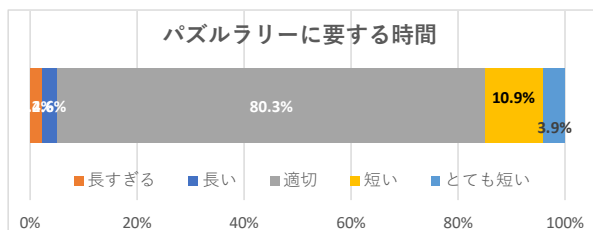
なぞときの難しさ	件数	比率
とても難しい	64	13.7%
難しい	124	26.6%
普通	198	42.5%
やや簡単	45	9.7%
とても簡単	35	7.5%
総計	466	100.0%



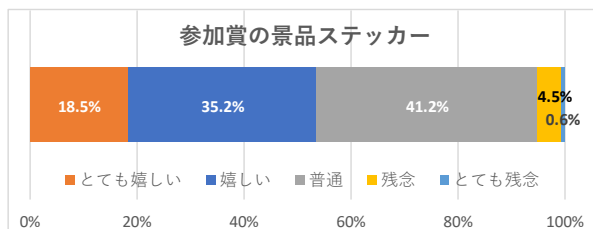
チェックポイントの探しやすさ	件数	比率
とても簡単	132	28.3%
簡単	142	30.5%
普通	149	32.0%
難しい	38	8.2%
とても難しい	5	1.1%
総計	466	100.0%



チェックポイントの数の多さ	件数	比率
とても多い	23	4.9%
多い	10	2.1%
適量	334	71.7%
少ない	87	18.7%
とても少ない	12	2.6%
総計	466	100.0%



パズルラリーに要する時間	件数	比率
長すぎる	11	2.4%
長い	12	2.6%
適切	374	80.3%
短い	51	10.9%
とても短い	18	3.9%
総計	466	100.0%



参加賞の景品ステッカー	件数	比率
とても嬉しい	86	18.5%
嬉しい	164	35.2%
普通	192	41.2%
残念	21	4.5%
とても残念	3	0.6%
総計	466	100.0%